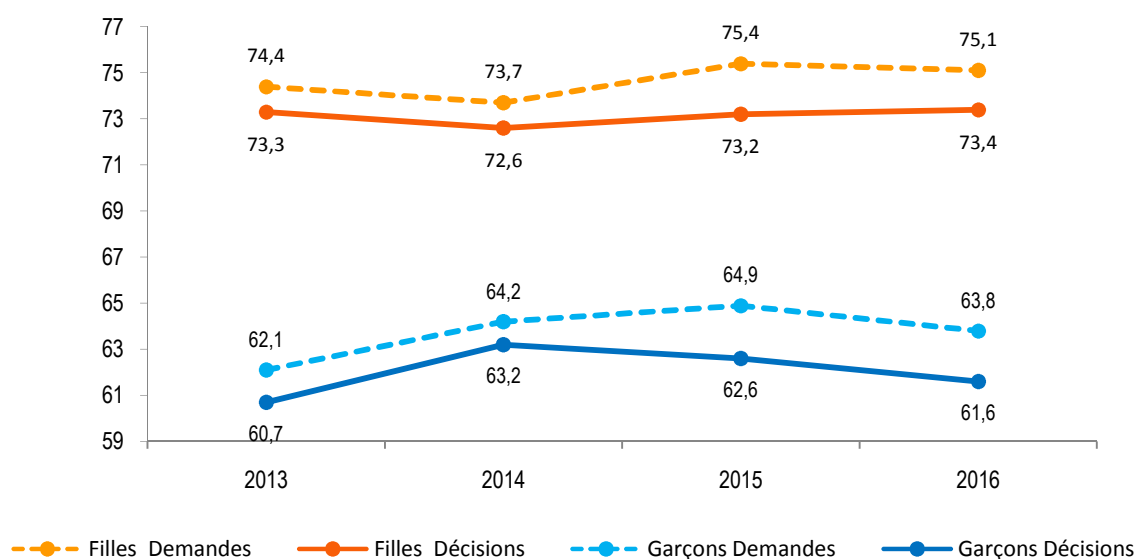


Evolution des demandes et des décisions selon le genre à l'issue de la 3^{ème} dans l'académie de Besançon

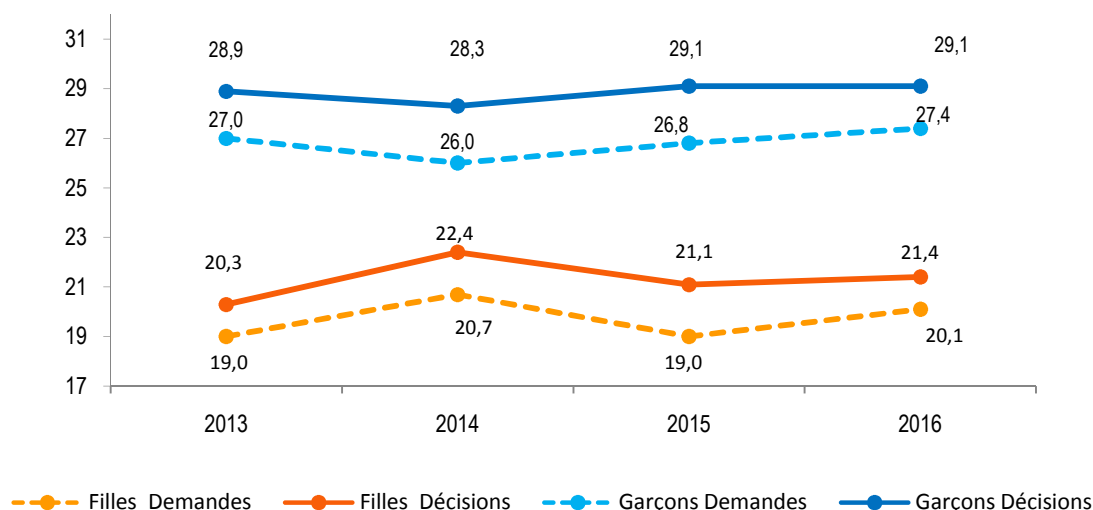
Dans l'académie de Besançon, les orientations des filles vers la 2^{de} GT (demandes des familles et décisions d'orientation) sont supérieures à celles des garçons. On observe l'inverse pour les orientations vers la 2^{de} PRO et la 1^{ère} année de CAP.

Evolution des demandes et des décisions vers la 2^{de} GT selon le genre en %

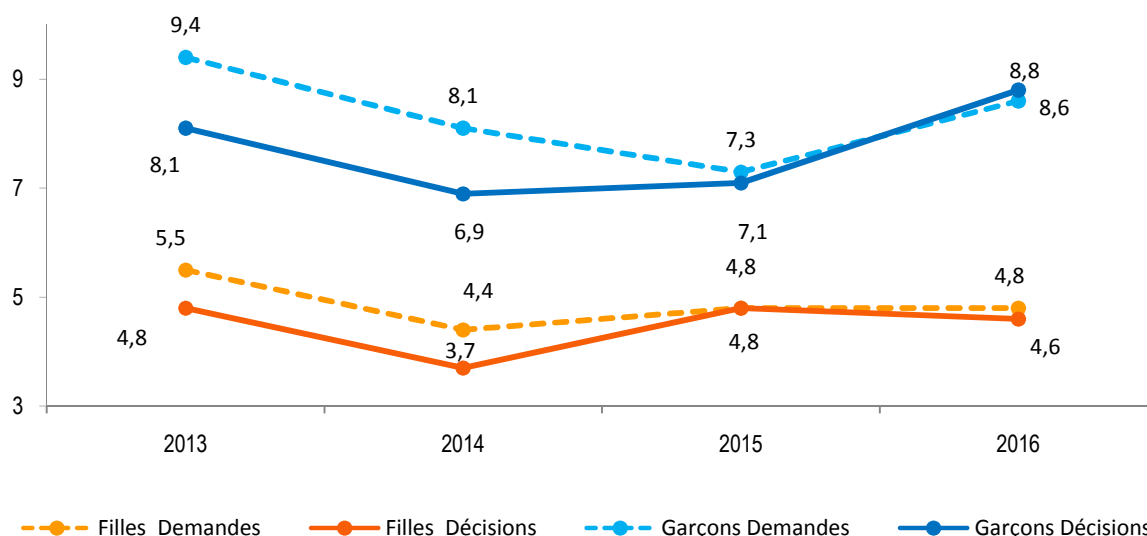


Effectifs de référence : France : 568 933 / Académie : 10 985 / Doubs : 5 032 / Jura : 2 262 Haute-Saône : 2 371 / T. de Belfort : 1 331

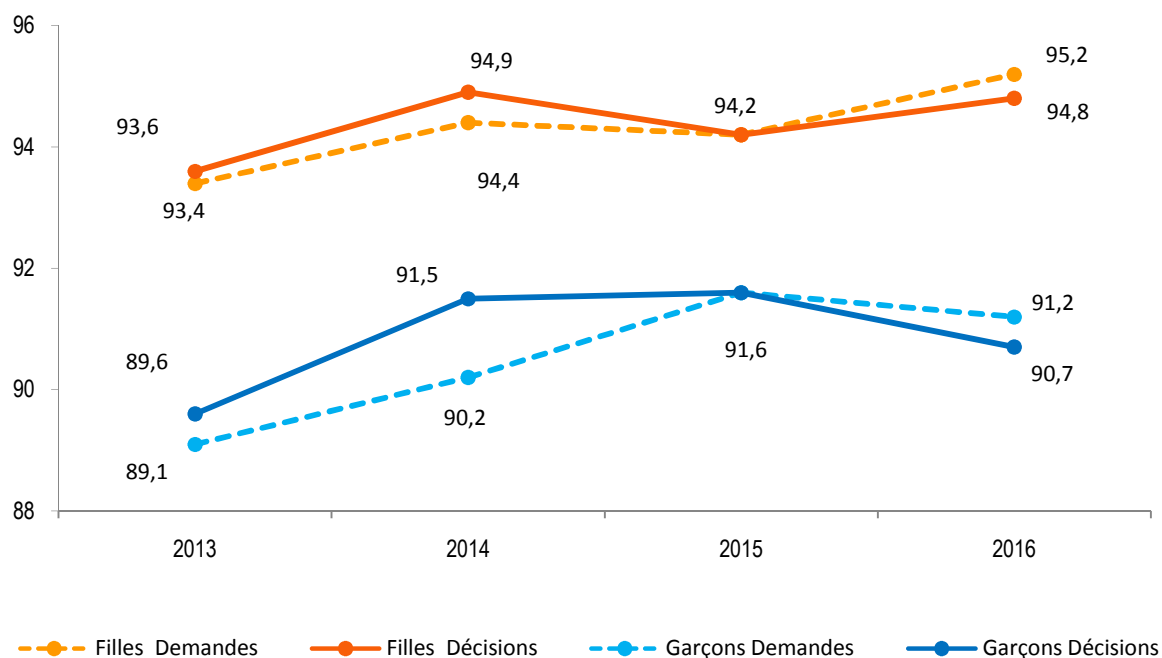
Evolution des demandes et des décisions vers la 2^{de} PRO selon le genre en %



Evolution des demandes et des décisions vers la 1^{ère} année de CAP selon le genre en %



Evolution des demandes des familles et des décisions d'orientation vers les 2^{des} GT et P selon le genre en %



L'analyse détaillée des demandes des familles selon le genre montre des évolutions similaires entre les filles et les garçons jusqu'en 2014. Celles des filles marquent le pas entre 2014 et 2015 (- 0,2 pt) tandis que celles des garçons continuent à augmenter (+ 1,4 pts). En 2016, les tendances s'inversent, les demandes et les décisions d'orientation vers les 2^{des} Générales, Technologiques et Professionnelles chez les filles augmentent (+ 1,0 ; + 0,6 pts) et diminuent chez les garçons (- 0,4 pts et - 0,9 pts).