

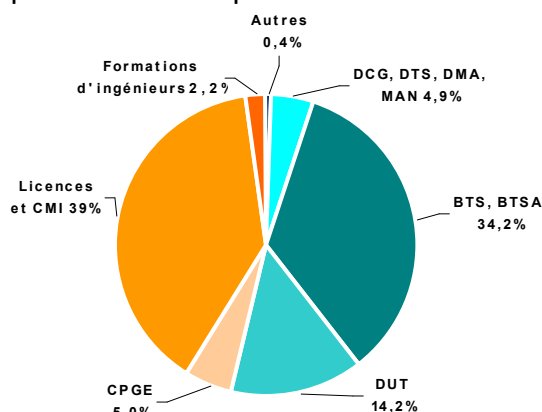
Bilan APB 2017 des admissions post-bac dans les formations de l'académie

Les chiffres essentiels d'APB, source : Business Objects d'APB

Le nombre de candidats aux formations de l'académie est en hausse et la licence est en tête des formations demandées

- ◆ 67 746 candidatures se sont exprimées, tous vœux confondus, pour les formations de l'académie, quelle que soit l'académie d'origine des candidats.
- ◆ Entre 2016 et 2017, on enregistre **703 candidats de plus** aux formations de l'académie : 11 438 en 2017 et 10 735 en 2016 (+6,5%).
- ◆ Pour la première fois, les demandes pour des licences de l'académie dépassent les demandes de BTS et BTSA alors qu'elles étaient à égalité en 2016. En 2013, on notait une différence de 10 points d'écart entre ces deux types de formation: les BTS et BTSA étaient demandés par 42% des candidats aux formations de l'académie et les licences par 31%.
- ◆ En effectifs cumulés, la demande pour les formations d'études longues de l'académie progresse : les licences, les CMI, les CPGE et les Formations d'ingénieurs représentent 46,2% des vœux N°1 ; ces formations rassemblaient 43% des vœux N°1 en 2016 et 37,7% en 2013.
- ◆ Les effectifs de filles et de garçons candidats aux formations de l'académie sont presque à égalité : 5 759 filles (50,3%) et 5 679 garçons (49,7%).
- ◆ A l'issue de la procédure, **9 321 candidats ont obtenu une proposition d'admission soit un taux de satisfaction de 81,5%**. Ce taux est en baisse par comparaison avec les dernières années : 85,3% en 2016, 84% en 2014 et 81,6% en 2014.

Répartition des vœux N°1 pour les formations de l'académie



Les bacheliers généraux sont majoritaires et ils acceptent plus souvent la proposition qui leur est faite

Répartition des candidats selon le bac

Type de Bac	Néo bacheliers	Bacheliers année antérieure	Total	% Néo bacheliers	% Type de bac
Général	5 174	1 559	6 733	76,8%	58,9%
Technologique	1 975	565	2 540	77,8%	22,2%
Professionnel	1 771	325	2 096	84,5%	18,3%
Autre (BT, MAN)	61	8	69	88,4%	0,6%
TOTAL	8 981	2 457	11 438	78,5%	100,0%

Répartition des propositions acceptées selon le bac

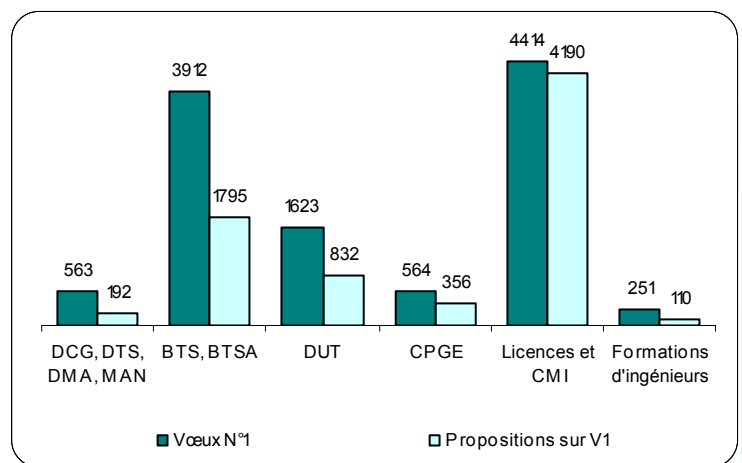
Type de Bac	Vœux N°1	Propositions acceptées	% de satisfaction
Général	6 733	5 874	87,2%
Technologique	2 540	2 005	78,9%
Professionnel	2 096	1 392	66,4%
Autre (BT, MAN)	69	50	72,5%
TOTAL	11 438	9 321	81,5%

- ◆ Les bacheliers généraux sont majoritaires : ils représentent 58,9% des candidats aux formations de l'académie.
- ◆ Les néo bacheliers représentent 78,5% des candidats. Cela signifie que **près d'un candidat sur cinq aux formations de l'académie demande une poursuite d'études dans le cadre d'une réorientation ou après une interruption d'études**.
- ◆ Cette proportion de néo bacheliers est en diminution : en 2016, ils étaient 80,2%.
- ◆ Les bacheliers généraux ont obtenu et accepté plus souvent la proposition d'admission qui leur a été faite : 87,2% d'entre eux, alors que c'est 78,9% des bacheliers technologiques et 66,4% des bacheliers professionnels.
- ◆ Cela s'explique par le fait que les bacheliers généraux ont été obligés de sélectionner une licence sans capacité limitée ce qui leur a garanti a minima une admission.
- ◆ Les bacheliers professionnels renoncent plus souvent à la proposition qui leur est faite car ils sont plus souvent que les autres bacheliers en recherche d'une formation en apprentissage.

Le taux de satisfaction sur le vœu N°1 est en baisse

- ◆ L'ordre du vœu concerne uniquement les candidats aux formations à temps plein scolaire de la procédure normale. En effet, les vœux ne sont pas ordonnés en procédure complémentaire et, pour les formations en apprentissage, l'admission est conditionnée à l'obtention d'un contrat.
- ◆ **Pour la première fois depuis cinq ans, le taux de satisfaction sur le vœu n°1 est en baisse** : 66% des candidats ont obtenu une proposition sur leur vœu N°1. C'était 71,1% en 2016 et 2015, 68,4% en 2014 et 67,7% en 2013.
- ◆ Logiquement c'est en licence que le taux de satisfaction sur le vœu placé en 1^{re} position est le plus élevé : 94,9% d'entre eux. Les plus faibles taux de satisfaction concernent les formations peu répandues telles que les DCG, DTS, DMA et MAN : 34,1% de satisfaction sur le vœu N°1 où la pression est plus forte.

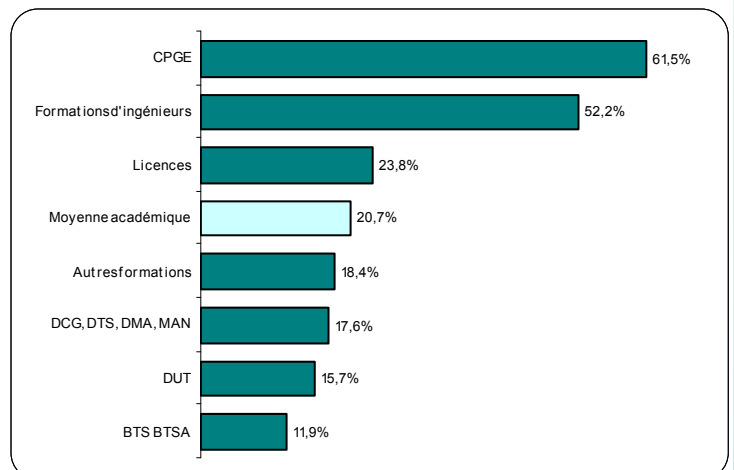
Vœux N°1 et propositions effectuées sur le vœu N°1



Les candidats avec une mention « Bien » ou « Très Bien » sont ceux qui envisagent le plus fréquemment une CPGE

- ◆ 20,8% des candidats aux formations de l'académie ont obtenu une mention « Bien » ou « Très Bien » au baccalauréat.
- ◆ Selon la mention obtenue, les candidats ont des projets d'études différents. Ainsi, **les CPGE et les Formations d'ingénieurs sont beaucoup plus souvent choisies par les bacheliers ayant obtenu une mention « Bien » ou « Très Bien »** : 61,5% des candidats ayant placé une CPGE en vœu N°1 ont obtenu une mention « Bien » ou « Très Bien », et 52,2% pour les formations d'ingénieurs.
- ◆ Les candidats aux Licences de l'académie ont obtenu pour 24,1% d'entre eux une mention « Bien » ou « Très Bien ».
- ◆ Selon les mentions de licence, les candidats anticipent certaines exigences scolaires. En effet, **43,6% des candidats à la PACES de Besançon ont obtenu une mention « Bien » ou « Très Bien »**.

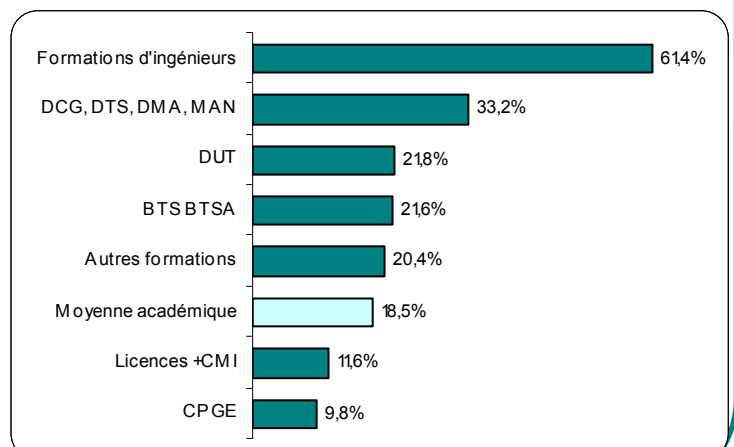
% de mentions B et TB selon le type de formation demandée en vœu N°1



Un candidat sur cinq est originaire d'une autre académie

- ◆ **81,5% des candidats aux formations de l'académie de Besançon** (9 317 candidats sur 11 438) sont originaires de l'académie.
- ◆ Les formations les plus attractives, c'est-à-dire qui attirent le plus de candidats extérieurs à l'académie, sont les formations d'ingénieurs (l'UTBM) et les formations peu répandues que sont le DTS, les DMA, le DCG et les classes de mises à niveau.
- ◆ Le pourcentage de candidats extérieurs à l'académie est en baisse de 6 points par comparaison avec la situation observée en 2016 (24,5%).

% de candidats extérieurs à l'académie selon la formation demandée en vœu N°1



La demande pour une Licence progresse encore

- ◆ 4 476 candidats ont placé en vœu N°1 une Licence ou un CMI, soit 39% des candidats à une formation dans l'académie.
- ◆ Les vœux N°1 pour une licence ont progressé de 3% entre 2016 et 2017.
- ◆ **86,6% des candidats (3 763) sont titulaires d'un bac général**, 11,6% d'un bac technologique (505) et 4,6% d'un bac professionnel (199).
- ◆ 88,4% (3 959) des candidats sont issus de l'académie de Besançon : le recrutement en licence reste donc très local.
- ◆ Les formations les plus demandées sont :
 - la PACES (1 024 vœux N°1),
 - STAPS (566 vœux N°1),
 - Droit (466 vœux N°1)
 - et Psychologie (416 vœux N°1).**Ces 4 formations représentent plus de 55% de vœux N°1 exprimés pour l'université.**
- ◆ Les bacheliers professionnels concentrent leurs vœux sur les formations les plus demandées : STAPS (52), Psychologie (37), PACES (19) et Droit (17), soit 63% des vœux des bacheliers professionnels.
- ◆ Si 23,8% des candidats aux licences sont détenteurs d'une mention « Bien » ou « Très Bien », deux formations concentrent un pourcentage de ces mentions nettement plus élevé : PACES (43,6% des candidats) et Mathématiques (40,4% des candidats).
- ◆ En fin de procédure APB, 281 bacheliers professionnels ont accepté une proposition d'admission en licence et 283 bacheliers professionnels sont finalement inscrits à l'UFC, soit 5,3% des inscrits en 1^{re} année de licence. Cette proportion ne parvient pas à diminuer car ils représentaient 5,4% des inscrits en 2016 (281 inscrits).

* : PACES : Première année commune aux études de santé

** : STAPS : Sciences et techniques des activités physiques et sportives

Alors que des places leur sont réservées en BTS, les bacheliers professionnels renoncent souvent à la proposition qui leur est faite

- ◆ Pour soutenir leur demande d'études dans le supérieur, le nombre de places réservées aux bacheliers professionnels dans les BTS publics et privés sous contrat de l'Éducation nationale a été augmenté de 112 places en 2017. Au total, 43% de la capacité leur a été réservée (885 sur 2 055).
- ◆ 1 306 bacheliers professionnels ont placé en vœu N°1 un BTS de l'Éducation nationale.
- ◆ Compte tenu du surbooking pratiqué dans les BTS, le nombre de propositions effectuées par les BTS a été supérieur aux capacités réservées aux bacheliers professionnels.
- ◆ **On constate une importante déperdition au moment de l'acceptation des propositions. C'est pourquoi à la rentrée, seulement 70% des places réservées aux bacheliers professionnels (623 sur 885) sont occupées.**

Capacités réservées en BTS aux bacheliers professionnels et présents à la rentrée 2017

	Capacités réservées	Propositions effectuées	Propositions acceptées	Présents à la rentrée*
BTS de la Production	394	428	320	300
BTS des Services	491	488	355	323
TOTAL BTS	885	916	675	623

* : néo bacheliers professionnels

Le dispositif de l'expérimentation des bacheliers professionnels a fait augmenter la demande de BTS

- ◆ Dans la Région académique, les demandes de BTS des Terminales professionnelles des spécialités de l'Éducation nationale ont été évaluées par leurs professeurs.
- ◆ La mise en place de cette expérimentation a fait progresser la demande de BTS : 3 442 candidatures en 2016 et 4 671 en 2017 (1 229 candidatures de plus entre 2016 et 2017, soit une augmentation de 35%).
- ◆ 2 048 avis favorables ont été délivrés pour la poursuite d'études des bacheliers professionnels dans les 69 spécialités de BTS concernés de l'académie : 1 786 avis favorables issus de l'académie de Besançon et 262 issus de l'académie de Dijon.
- ◆ **L'augmentation des places réservées aux bacheliers professionnels a permis un plus grand nombre de propositions d'admission** à cette population : 772 en 2016 et 916 en 2017 (plus de 18%).
- ◆ Les propositions acceptées sont en hausse mais dans une moindre proportion : 675 en 2017 et 612 en 2016.
- ◆ Cela tient au fait que ces bacheliers sont dans le même temps candidats à l'apprentissage et/ou en recherche d'emploi et qu'ils renoncent souvent à la proposition qui leur est faite.
- ◆ A la rentrée 2017, 623 néo bacheliers sont présents à la rentrée dans les BTS de l'Éducation nationale alors qu'ils étaient 609 à la rentrée 2016.

Le BTS reste la formation dans l'enseignement supérieur où les bacheliers professionnels réussissent le mieux.

Favoriser leur accès en BTS permet de soutenir leur demande.

Les bacheliers technologiques sont encore trop peu nombreux à s'engager en DUT

- ◆ 423 places de DUT sur 1 336 sont réservées aux bacheliers technologiques, soit 32% de la capacité.
- ◆ Seulement 481 bacheliers technologiques sur 2 540 ont placé un DUT en première position (soit 18% d'entre eux). Ceci explique que le nombre de propositions d'admission a été inférieur à la capacité réservée.
- ◆ Le vivier potentiel de bacheliers technologiques candidats au DUT est insuffisant pour optimiser les places qui leur sont dédiées, comme cela était déjà noté l'an dernier.
- ◆ A la rentrée, on retrouve 286 néo bacheliers technologiques dans les DUT de l'académie et 66 bacheliers d'une année antérieure, soit au total 352 titulaires d'un bac technologique, nombre qui reste éloigné de celui qui était attendu.

Capacités réservées en BTS aux bacheliers technologiques et présents à la rentrée 2017

	Capacités réservées	Propositions effectuées	Propositions acceptées	Présents à la rentrée*
DUT de la Production	206	141	120	129
DUT des Services	217	161	143	157
TOTAL DUT	423	302	263	286

* : néo bacheliers technologiques

Le nombre de candidats aux CPGE et de présents à la rentrée progresse légèrement

- ◆ Le nombre de candidats vœux N°1 aux CPGE est inférieur aux capacités d'accueil offertes (564 candidats pour 583 places offertes), mais la différence est moins importante que l'an passé où le nombre de candidats était de 513 pour une capacité identique.
- ◆ A la rentrée 2017, 70 places étaient vacantes (12% de la capacité), dont la moitié se situaient dans les CPGE économiques.
- ◆ Cette difficulté à remplir les places de CPGE tient au fait que :
 - nos meilleurs élèves de Terminale envisagent très souvent une CPGE en dehors de l'académie, y compris quand la CPGE souhaitée est présente dans l'académie ;
 - les CPGE de l'académie sont, parmi les formations offertes dans l'académie, celles qui attirent le moins des candidats extérieurs à l'académie.

Capacités, vœux N°1, propositions et présents à la rentrée 2017 en CPGE

	Capacités	Vœux N°1	Propositions effectuées	Propositions acceptées	Présents à la rentrée
Lettres	48	36	45	40	40
Économiques	160	117	143	128	123
Scientifiques	375	411	385	363	350
TOTAL CPGE	583	564	573	531	513

Les candidatures aux formations en apprentissage et le nombre de contrats enregistrés sont en augmentation

- ◆ 10 787 candidatures ont été effectuées pour les formations en apprentissage de l'académie. Les inscriptions pour les vœux en apprentissage étant possibles en continu du 20 janvier au 25 septembre, leur nombre a presque doublé (5 424 en 2016).
- ◆ Les contrats enregistrés par les établissements de formation ont également progressé. A la fermeture du portail en 2017, 603 contrats enregistrés pour 459 en 2016,
- ◆ Les bacheliers professionnels sont proportionnellement les plus nombreux à avoir décroché un contrat d'apprentissage : ils représentent près de la moitié des candidats ayant obtenu un contrat (47,6%).

Contrats d'apprentissage enregistrés selon l'origine scolaire en 2017

Type de Bac	Contrats enregistrés	Répartition par type de bac
Bac Général	153	25,4%
Bac Technologique	156	25,9%
Bac Professionnel	287	47,6%
Autre (BT)	7	1,2%
Total	603	100,0%