

PLUS PRATIC Le portail des enseignants Déconnexion

Accueil UFC/ESPE +

Réseau public Réseau agriates Réseau interne

Informations

Infos de gestion Infos techniques Académie Signalé OS

Aucune information disponible pour le moment

Mes ressources métier

ens2D


I-Prof onisep Professionnel IMAG'IN Chorus

GAIA PAF megestere e-ecolcol Mediacad

BACPRO BTS É-TUTO VIENS VIVIR MA CLASSE GAIA ASOQES


1

Foad




CONSULTER

B14 Besançon




CONSULTER

Plejade




CONSULTER

Gaia gestionnaire



CONSULTER

BOXI Orléans



Accès à la plateforme par le PIA,
widget FOAD, ou l'adresse
<https://foad.phm.education.gouv.fr/>

FOAD
FORMATION OUVERTE ET A DISTANCE
MINISTÈRE DE L'ÉDUCATION NATIONALE

AIDE CONTACTEZ-NOUS ok

OFFRE DE FORMATION | OFFRE DE SERVICES | AIDE

NOTRE ACTUALITÉ

Toute l'actualité

Lundi, 25 septembre, 2017

PROJET VOLTAIRE

Les parcours de formation du projet Voltaire sont disponibles dans le cadre de la formation continue des agents du ministère, et en particulier, pour améliorer leurs propres qualités d'écriture. Ils ne font en aucun cas l'objet de préconisations pédagogiques du Ministère de l'Éducation Nationale pour l'apprentissage des fondamentaux par les élèves.

Mercredi, 30 août, 2017

MA CL@SSE VIRTUELLE

Ma classe virtuelle

ACCÈS RAPIDE

Travail collaboratif
Classes virtuelles
Formation en ligne
Bibliothèque numérique

CATALOGUE DES FORMATIONS

Accéder au catalogue
Comment s'inscrire?

CONTACTS ACADÉMIQUES

Pour tout savoir sur les relais du pôle dans votre Académie, cliquer sur la carte.

OUTILS FOR

- PARCOURS EPP
- PARCOURS SIEC
- PARCOURS SIRH

1. Cliquer sur la rubrique 'formation en ligne'

ministère éducation nationale

Choisissez votre guichet d'authentification

Academie Besancon

Academie Aix Marseille
Academie Amiens
Academie Besancon
Academie Bordeaux
Academie Clermont
Academie Corse
Academie Creteil
Academie Dijon
Academie Grenoble Alpes

Valider

2. Choisir le guichet correspondant à son académie puis se connecter en utilisant les identifiants académiques



1. Choisir le domaine national sur la page d'accueil

2. Cliquer sur l'icône bleue devant la formation choisie

prénom NOM Apprenant Site: **Domaine National** Session: Session par défaut (Domaine National)

Accueil **Formations**

Rechercher dans Tous les champs

BIEN-ETRE AU TRAVAIL
Formation en libre accès : Prévenir des risques professionnels - Bien-être
5 parcours

EXCEL 2010
Formation en libre accès de bureautique EXCEL2010
6 parcours

OPEN-OFFICE
Formation en libre accès sur la suite bureautique OpenOffice avec exercices et applications : Writer, Calc et Impress - Evaluation par niveau

1. Retrouver les parcours dans l'onglet formation, toujours sur le domaine national

2. Ouvrir le parcours voulu en cliquant sur le bandeau, la formation démarre

EXCEL 2010

Formation en libre accès de bureautique EXCEL2010

6 parcours

 MS Excel 2010 - Module 1

 MS Excel 2010 - Module 2

 MS Excel 2010 - Module 3

 MS Excel 2010 - Module 4

 MS Excel 2010 - Module 5

 MS Excel 2010 - Module 6

Niveau 'débutant'

Niveau 'intermédiaire'

